

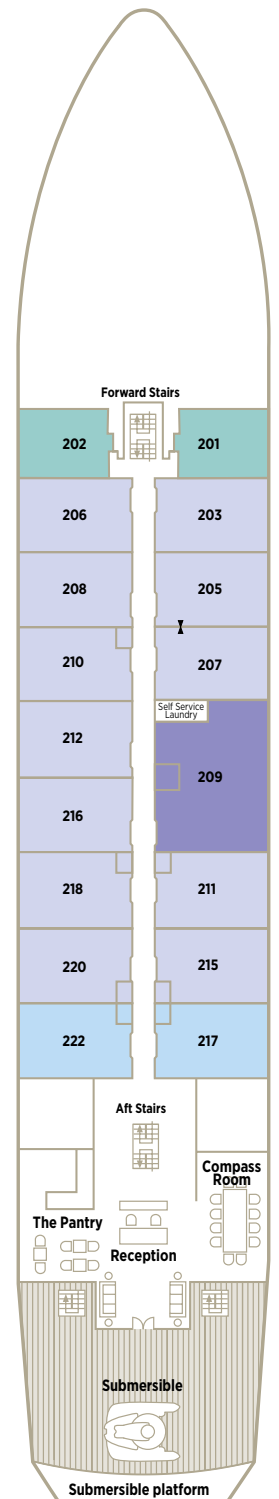
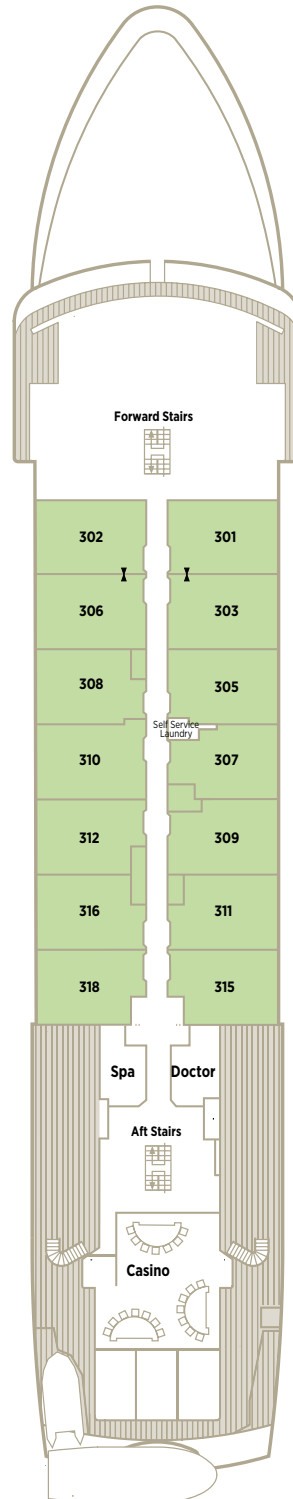
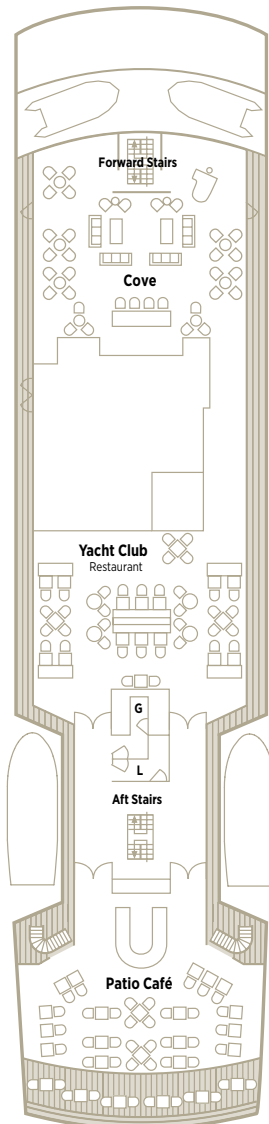
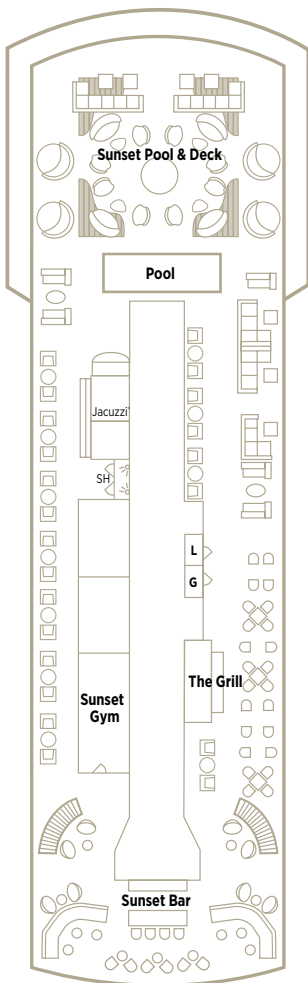
# DECKSPLAN – CRYSTAL ESPRIT™

## CRYSTAL ESPRIT

Tonnage: 3.300 BRT
Gäste: 62 in 31 Suiten
Letzter Umbau: Herbst 2015
Crew: 91
Verhältnis Gäste/Crew: 1,47
Länge: 85 Meter
Breite: 14 Meter
Tiefgang: 3 Meter
Geschwindigkeit: 16 Knoten

## WASSER-EQUIPMENT

4 Zodiaks
Mini-Tauchboot
12 Personen Super Yacht Tender
Wasser- /Jetski
Angelausrüstung
Tauch- & Schnorchelausrüstung



OS

**Owner's Suite** | 47,8 qm

S1 S2 S3

**Yacht Suite** | 26 qm

S4

**Yacht Suite** | 20,7 qm

Möglichkeit, ein zusätzliches Bett aufzustellen besteht in OS, S1, S2 und S3. Je nach Verfügbarkeit und Kapazität.

☒ Kabinen mit Verbindungstür

Die *Crystal Esprit* hat keine Aufzüge. Die Treppen befinden sind vorne und hinten im Schiff. Die aktuellen Einrichtungen können sich von den hier gezeigten Entwürfen unterscheiden. (Stand: August 2015)

Submersible & Swim Platforms  
Accessible from Marina Deck 1